








担当医: _____

担当看護師: _____

月/日	月 日 曜日	月 日 曜日	月 日 曜日	月 日 曜日
経過	入院1日目	入院2日目(手術前)	入院2日目(手術後)	入院3日目
治療・処置 観察	 <ul style="list-style-type: none"> 入院時に、身長・体重を測定します 入院時に、血圧を測ります 症状についてお聞きします 心電図モニターを付けます 自分で脈を測りましょう(14時) 	 <ul style="list-style-type: none"> 起床時に、自分で脈を測りましょう 手術前に、血圧を測ります 手術前に、血栓予防の靴下を履きます 	 <ul style="list-style-type: none"> お部屋に戻ったら血圧を測ります 心電図のモニターを付けます 手術部位の観察をします 手術後は手術部位を圧迫固定します 	 <ul style="list-style-type: none"> 1日3回、血圧を測ります 手術部位の観察をします 足の付け根の圧迫を外します その後、血栓予防の靴下を脱ぎます 自分で脈を測りましょう(起床時・14時)
診察	 <ul style="list-style-type: none"> 回診を行う予定です 			 <ul style="list-style-type: none"> 回診があります
検査				 <ul style="list-style-type: none"> 心電図と胸レントゲン写真をとります
点滴・注射	<ul style="list-style-type: none"> 点滴のための針を入れます 	 <ul style="list-style-type: none"> 手術前に抗生剤の点滴をします 	 <ul style="list-style-type: none"> 手術後に抗生剤の点滴をします 	 <ul style="list-style-type: none"> 1日2回、抗生剤の点滴をします(10時・19時) 終了後、点滴の針を抜きます
おくすり	 <ul style="list-style-type: none"> 飲んでいる薬があれば入院時にお持ちください(入院時にお薬の確認をします) お薬の継続・中止については主治医に確認します 	 <ul style="list-style-type: none"> 朝、昼の糖尿病のお薬は中止です 朝、昼のインスリンも中止です 		 <ul style="list-style-type: none"> 中止のお薬は主治医の指示で再開になります
行動・安静	 <ul style="list-style-type: none"> 自由です 	 <ul style="list-style-type: none"> 自由です なるべくお部屋にいてください 	 <ul style="list-style-type: none"> ベッド上安静です 手術1時間後から、自由です 	 <ul style="list-style-type: none"> 自由です
清潔	 <ul style="list-style-type: none"> 入浴できます 	 <ul style="list-style-type: none"> 入浴または鎖骨の下の部分をきれいに拭きましょう 	 <ul style="list-style-type: none"> 入浴・シャワー浴はできません 	 <ul style="list-style-type: none"> 体を拭きます
食事	 <ul style="list-style-type: none"> カロリー制限食です(ご希望に応じて変更します) 	 <p>手術2時間前まで</p> <ul style="list-style-type: none"> 手術2時間前まで飲水ができます <p>午前手術の場合</p> <ul style="list-style-type: none"> 朝食は食べられません <p>午後手術の場合</p> <ul style="list-style-type: none"> 昼食は手術後に食べましょう 	 <p>午前手術の場合</p> <ul style="list-style-type: none"> 昼・夕食はおむすびです <p>午後手術の場合</p> <ul style="list-style-type: none"> 夕食はおむすびです 	 <ul style="list-style-type: none"> カロリー制限食です(ご希望に応じて変更します) 水分の制限はありません
排泄	 <ul style="list-style-type: none"> 自由です 	 <ul style="list-style-type: none"> 必要に応じて、尿を出す管を入れます 	 <ul style="list-style-type: none"> 手術1時間後から自由です 	 <ul style="list-style-type: none"> 自由です
説明・指導	 <ul style="list-style-type: none"> 入院・治療に必要な書類を確認します 看護師が病棟のご案内をします 看護師が手術前・後の予定について説明します 看護師がペースメーカーについてお話しします 入院診療計画書をお渡しします 看護計画書の説明をします お薬について、薬剤師がお話しします お食事について、栄養士がお話しします 自分で脈を測りましょう 			 <ul style="list-style-type: none"> ペースメーカー手帳をお渡しします
その他	 <ul style="list-style-type: none"> 入院時、ネームバンドを付けます 入院中、他科への受診はできません 入院前にマニキュアを落としてください 入院中はアクセサリを外してください 貴重品は鍵のかかる所に保管してください 入院時に、ペースメーカー手帳をお持ちください 70歳未満の方は、入院時に限度額認定書をお持ちください 	 <ul style="list-style-type: none"> 低血糖等の異常な症状があれば看護師までお知らせください 手術時に必要な物品の確認をします 手術前に入れ歯・アクセサリを外しましょう 	<div style="border: 1px solid orange; padding: 5px; width: fit-content; margin: 0 auto;"> <p>普段から飲んでいるお薬が、入院中に無くなってしまった場合は、病棟スタッフにご相談ください。</p> </div>	
				<ul style="list-style-type: none"> 午前中の退院になります 再診日をお知らせします 退院証明書をお渡しします 生命保険等の書類は病棟でお預かり出来ません 退院日以降、北館1階[文書窓口]へお持ちください お会計・診察券をお渡しします お会計は、材料により変動しますので医事課にお問い合わせください 