

ペースメーカー・ICD植え込み手術を受けられる患者様へ＜入院から退院までの予定表＞

患者氏名: _____ 様

担当医: _____

担当看護師: _____

月/日	月 日 曜日	月 日 曜日	月 日 曜日	月 日 曜日	月 日 曜日
経過	入院1日目(手術前日)	入院2日目(手術当日・手術前)	入院2日目(手術当日・手術後)	入院3日目(術後1日目)	入院4日目(術後2日目)
治療・処置 観察	 ・入院時に、身長・体重を測定します ・入院時に、血圧を測ります ・症状についてお聞きします ・心電図モニターを付けます ・自分で脈を測りましょう(14時)	 ・起床時に、自分で脈を測りましょう ・手術前に、血圧を測ります ・手術前に、血栓予防の靴下を履きます	 ・お部屋に戻ったら血圧を測ります ・心電図のモニターを付けます ・手術部位の観察をします ・手術後は手術部位を圧迫固定します	 ・1日3回、血圧を測ります ・手術部位の観察をします ・足の付け根の圧迫を外します ・血栓予防の靴下を脱ぎます ・自分で脈を測りましょう(起床時・14時)	 ・1日3回、血圧を測ります ・手術部位の観察をします ・自分で脈を測りましょう(起床時・14時)
診察	 ・回診を行う予定です			 ・回診があります	 ・回診があります
検査				 ・朝、血液検査があります ・心電図と胸レントゲン写真をとります	
点滴・注射	・点滴のための針を入れます	 ・手術前に抗生剤の点滴をします	 ・手術後に抗生剤の点滴をします	 ・1日2回、抗生剤の点滴をします(10時・19時) ・終了後、点滴の針を抜きます	
おくすり	 ・飲んでいる薬があれば入院時にお持ちください (入院時にお薬の確認をします) ・お薬の継続・中止については主治医に確認します	 ・朝、昼の糖尿病のお薬は中止です ・朝、昼のインスリンも中止です		 ・中止のお薬は主治医の指示で再開になります	
行動・安静	 ・自由です	 ・自由です ・なるべくお部屋にいてください	 ・ベッド上安静です ・植え込み側の上半は挙上しないでください	 ・歩行可です ・植え込み側の上半は挙上しないでください	 ・植え込み側の上半は90°まで挙上可能です
清潔	 ・入浴できます	 ・入浴または鎖骨の下の部分をきれいに拭きましょう	 ・入浴・シャワー浴はできません	 ・体を拭きます	 ・体を拭きます
食事	 ・カロリー制限食です (ご希望に応じて変更します)	 手術2時間前まで ・手術2時間前まで飲水ができます 午前手術の場合 ・朝食は食べられません 午後手術の場合 ・昼食は手術後に食べましょう	 午前手術の場合 ・昼・夕食はおむすびです 午後手術の場合 ・夕食はおむすびです	 ・カロリー制限食です (ご希望に応じて変更します) ・水分の制限はありません	 ・カロリー制限食です (ご希望に応じて変更します)
排泄	 ・自由です	 ・午前中に、尿を出す管を入れます ・(男性の場合)本人の希望があれば安楽尿器で可		 ・尿を出す管を抜きます ・トイレに歩きましょう ・自尿が出たら看護師にお知らせください	 ・自由です
説明・指導	 ・入院・治療に必要な書類を確認します ・看護師が病棟のご案内をします ・看護師が手術前・後の予定について説明します ・看護師がペースメーカーについてお話しします ・入院診療計画書をお渡しします ・看護計画書の説明をします ・お薬について、薬剤師がお話しします ・お食事について、栄養士がお話しします ・自分で脈を測りましょう			 ・入院期間中に看護師がペースメーカーについてお話しします	
その他	 ・入院時、ネームバンドを付けます ・入院中、他科への受診はできません ・入院前にマニキュアを落としてください ・入院中はアクセサリーを外してください ・貴重品は鍵のかかる所に保管してください ・身体障害者申請書の確認をします ・70歳未満の方は、入院時に限度額認定書をお持ちください	 ・低血糖等の異常な症状があれば、看護師までお知らせください ・手術時に必要な物品の確認をします ・手術前に入れ歯・アクセサリーを外しましょう	 普段から飲んでいるお薬が、入院中に無くなってしまった場合は、病棟スタッフにご相談ください。		
























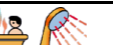
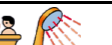













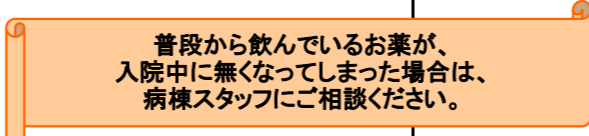

ペースメーカー・ICD植え込み手術を受けられる患者様へ＜入院から退院までの予定表＞

(PM・ICD新規9泊10日) (2/2)

患者氏名: _____ 様

担当医: _____

担当看護師: _____

月/日	月 日 曜日	月 日 曜日	月 日 曜日	月 日 曜日	月 日 曜日	月 日 曜日
経過	入院5日目(術後3日目)	入院6日目(術後4日目)	入院7日目(術後5日目)	入院8日目(術後6日目)	入院9日目(術後7日目)	入院10日目(退院日)
治療・処置 観察	 ・1日3回、血圧を測ります ・手術部位の観察をします ・自分で脈を測りましょう(起床時・14時)	 ・1日3回、血圧を測ります ・手術部位の観察をします ・自分で脈を測りましょう(起床時・14時)	 ・1日3回、血圧を測ります ・手術部位の観察をします ・自分で脈を測りましょう(起床時・14時)	 ・1日3回、血圧を測ります ・手術部位の観察をします ・自分で脈を測りましょう(起床時・14時)	 ・1日3回、血圧を測ります ・手術部位の観察をします ・自分で脈を測りましょう(起床時・14時)	 ・朝、血圧を測ります ・手術部位の観察をします ・自分で脈を測りましょう(起床時) ・心電図モニターを外します
診察	 ・回診があります	 ・回診があります	 ・回診があります	 ・回診があります	 ・回診があります	 ・回診があります
検査			 ・心電図と胸レントゲン写真をとります			
点滴・注射						
おくすり						
行動・安静	 ・植え込み側の upper limb は90° まで 挙上可能です	 ・植え込み側の upper limb は90° まで 挙上可能です	 ・植え込み側の upper limb は90° まで 挙上可能です	 ・植え込み側の upper limb は90° まで 挙上可能です	 ・植え込み側の upper limb は90° まで 挙上可能です	 ・植え込み側の upper limb は90° まで挙上可能です
清潔	 ・入浴・シャワー浴ができます (ただし創部は浸からないで下さい)	 ・入浴・シャワー浴ができます (ただし創部は浸からないで下さい)	 ・入浴・シャワー浴ができます (ただし創部は浸からないで下さい)	 ・入浴・シャワー浴ができます (ただし創部は浸からないで下さい)	 ・入浴・シャワー浴ができます (ただし創部は浸からないで下さい)	 ・入浴・シャワー浴ができます (ただし創部は浸からないで下さい)
食事	 ・カロリー制限食です (ご希望に応じて変更します)	 ・カロリー制限食です (ご希望に応じて変更します)	 ・カロリー制限食です (ご希望に応じて変更します)	 ・カロリー制限食です (ご希望に応じて変更します)	 ・カロリー制限食です (ご希望に応じて変更します)	 ・カロリー制限食です ・朝食で終了になります
排泄	 ・自由です	 ・自由です	 ・自由です	 ・自由です	 ・自由です	 ・自由です
説明・指導						 ・看護師が退院後の生活についてお話しします ・必要に応じて、薬剤師がお薬の説明をします ・ペースメーカー手帳をお渡しします
その他			 普段から飲んでいるお薬が、 入院中に無くなってしまった場合は、 病棟スタッフにご相談ください。			 ・午前中の退院になります ・再診日をお知らせします ・退院証明書をお渡します ・お会計・診察券をお渡します ・生命保険等の書類は病棟でお預かり出来ません 退院日以降、北館1階[文書窓口]へお持ちください ・お会計は使用する材料により変動します 医事課にお問い合わせください