






















担当医:

担当看護師:

月/日	月 日 曜日	月 日 曜日	月 日 曜日	月 日 曜日	月 日 曜日	月 日 曜日	月 日 曜日
経過	入院1日目	入院2日目(手術当日・手術前)	入院2日目(手術当日・手術後)	入院3日目(手術後1日目)	入院4日目(手術後2日目)	入院5日目(手術後3日目)	入院6日目(手術後4日目)・退院日
治療・処置 観察	 <ul style="list-style-type: none"> 入院時に、身長・体重を測ります 入院時に、体温・血圧・脈拍を測ります 症状についてお聞きします お臍をきれいにします 	 <ul style="list-style-type: none"> 体温・血圧・脈拍を測ります 点滴の針を入れます 血栓防止のため、弾性ストッキングをはきます 	 <ul style="list-style-type: none"> 手術後、酸素吸入をします 血栓防止のため、フットポンプをつけます 心電図や血圧計を付けます おなかの傷の横に管が入ります 	 <ul style="list-style-type: none"> 体温を測ります 酸素吸入・心電図を外します フットポンプを外します 弾性ストッキングを脱ぎます 	 <ul style="list-style-type: none"> 体温を測ります 創の確認後、おなかに入っている管を抜きます 	 <ul style="list-style-type: none"> 体温を測ります 創の状態を確認します 	 <ul style="list-style-type: none"> 体温を測ります 創の状態を確認します
診察	 <ul style="list-style-type: none"> 入院日には入院センターへお越しください 	 <ul style="list-style-type: none"> 午前中、回診に伺います 		 <ul style="list-style-type: none"> 午前中、回診に伺います 	 <ul style="list-style-type: none"> 午前中、回診に伺います 	 <ul style="list-style-type: none"> 午前中、回診に伺います 	 <ul style="list-style-type: none"> 午前中、回診に伺います
検査			 <ul style="list-style-type: none"> 手術後に血液の検査をします 				
点滴・注射		 <ul style="list-style-type: none"> 10時頃から点滴を始めます 手術1時間前に抗生剤の点滴をします 	 <ul style="list-style-type: none"> 手術後も点滴を続けます 手術後お部屋に戻ってから抗生剤の点滴をします 	 <ul style="list-style-type: none"> 点滴は本日で終了です 			
おくすり	 <ul style="list-style-type: none"> 飲んでいる薬があればお持ちください 15時に下剤を飲みます 21時に下剤を飲みます 	 <ul style="list-style-type: none"> 家で飲んでいたお薬について医師に確認します 	 <ul style="list-style-type: none"> 痛みが強ければ痛み止めのお薬を使います 	 <ul style="list-style-type: none"> 家で飲んでいた薬は昼から再開してください 痛みが強ければ痛み止めのお薬を使います 	 <ul style="list-style-type: none"> 痛みが強ければ痛み止めのお薬を使います 	 <ul style="list-style-type: none"> 痛みが強ければ痛み止めのお薬を使います 	
行動・安静	 <ul style="list-style-type: none"> 自由です 	 <ul style="list-style-type: none"> 自由ですがなるべくお部屋にいてください 	 <ul style="list-style-type: none"> ベッド上安静です 	 <ul style="list-style-type: none"> 自由です 手術後の合併症予防のためなるべく動きましょう 	 <ul style="list-style-type: none"> 自由です 手術後の合併症予防のためなるべく動きましょう 	 <ul style="list-style-type: none"> 自由です 手術後の合併症予防のためなるべく動きましょう 	 <ul style="list-style-type: none"> 自由です 手術後の合併症予防のためなるべく動きましょう
清潔	 <ul style="list-style-type: none"> お風呂に入れます 	 <ul style="list-style-type: none"> 午前中に入浴又はシャワー浴をしましょう 		 <ul style="list-style-type: none"> 体を拭きます 	 <ul style="list-style-type: none"> 体を拭きます 	 <ul style="list-style-type: none"> お風呂に入れます 	 <ul style="list-style-type: none"> お風呂に入れます
食事	 <ul style="list-style-type: none"> 普通食です 	 <ul style="list-style-type: none"> 朝から飲んだり食べたりできません 		 <ul style="list-style-type: none"> 朝からお水が飲めます 昼から食事が出来ます 	 <ul style="list-style-type: none"> 普通食になります 	 <ul style="list-style-type: none"> 普通食になります 	 <ul style="list-style-type: none"> 食事は朝までとなります
排泄	 <ul style="list-style-type: none"> 自由です 	 <ul style="list-style-type: none"> 手術に出かける前に、トイレを済ませましょう 	 <ul style="list-style-type: none"> 手術中に尿を出す管を入れます 	 <ul style="list-style-type: none"> 朝、尿を出す管を抜きます トイレまで歩きましょう 自尿が出たら、看護師にお知らせください 	 <ul style="list-style-type: none"> 自由です 	 <ul style="list-style-type: none"> 自由です 	 <ul style="list-style-type: none"> 自由です
説明・指導	 <ul style="list-style-type: none"> 看護師が病棟のご案内をします 入院診療計画書をお渡します 看護計画について説明します 薬剤師がお薬について説明します 医師・看護師が手術・治療について説明します 入院・手術に必要な書類を確認します 		 <ul style="list-style-type: none"> 手術後、医師よりご家族へ手術の説明をします 			 <ul style="list-style-type: none"> 退院後の生活について看護師がお話します 栄養士が食事についてお話します 	 <ul style="list-style-type: none"> 必要に応じて、薬剤師がお薬について説明します
その他	 <ul style="list-style-type: none"> 入院時、ネームバンドを付けます 入院中の他科への受診は出来ません 入院前に済ませましょう 入院前にマニキュアをとりましょう 入院中はアクセサリを外しましょう 貴重品は鍵のかかる所に保管してください 手術に必要な物品を確認します(バスタオル1枚・T字帯1枚) 	 <ul style="list-style-type: none"> 手術前に時計・入れ歯・アクセサリを外してください 	 <ul style="list-style-type: none"> お家の方はお部屋または食堂でお待ちください 手術後は元のお部屋に戻ります 	<div style="border: 2px solid orange; padding: 5px; display: inline-block;"> <p>普段から飲んでいるお薬が、入院中に無くなってしまった場合は、病棟スタッフにご相談ください。</p> </div>			 <ul style="list-style-type: none"> 再診日をお知らせします 午前中の退院となります 生命保険等の書類はお預かり出来ません 退院日以降、北館1階[文書窓口]へお持ちください 退院証明書をお渡します お会計の概算は以下の通りです 1割負担の方: 60,000円前後 3割負担の方: 190,000円前後