

大腿骨近位部骨折(人工骨頭挿入術)を受けられる方へ<入院から退院までの予定表>

(術後12日用)

患者氏名: _____ 様

担当医: _____

担当看護師: _____

月/日	月 日 曜日	月 日 曜日	月 日 曜日	月 日 曜日	
経過	入院前	入院～手術前日	手術当日(術前)	手術当日(術後)	
治療・処置 観察		 <ul style="list-style-type: none"> 入院時に身長・体重を測定します 血圧・脈拍・体温を測ります 足の状態を見ます 弾性ストッキングを履きます 医師の指示があれば足を牽引します 手術前日、点滴用の針を入れます 	 <ul style="list-style-type: none"> 血圧・脈拍・体温を測ります 足の状態を見ます 	 <ul style="list-style-type: none"> 血圧・脈拍・体温を測ります 足の状態を見ます 必要に応じてフットポンプをします ポンプ装着中は、弾性ストッキングを脱ぎます 必要に応じて足の間に外転枕(三角枕)を置きます 	 <ul style="list-style-type: none"> 血圧・脈拍・体温を測ります 足の状態を見ます
診察		<ul style="list-style-type: none"> 必要時、回診に伺います(平日のみ) 			<ul style="list-style-type: none"> 必要時、回診に伺います (平日のみ)
検査	 <ul style="list-style-type: none"> 採血・レントゲン・心電図の検査をします 	 <ul style="list-style-type: none"> 手術前日、朝、採血します 		 <ul style="list-style-type: none"> (手術室にて)レントゲンを撮ります 手術後、採血があります 	 <ul style="list-style-type: none"> 朝、採血します
点滴・注射			 <ul style="list-style-type: none"> 朝から点滴をします 手術前に、抗生剤の点滴を始めます 	 <ul style="list-style-type: none"> 点滴を続けます 抗生剤の点滴をします(術後) 痛みが強い場合は痛み止めの注射・点滴をします 	 <ul style="list-style-type: none"> 点滴を続けます 抗生剤の点滴をします(朝・夕)
おくすり	 <ul style="list-style-type: none"> 現在飲んでいるお薬を確認します 内服薬を中止していただく場合があります 	 <ul style="list-style-type: none"> お薬は全てご持参ください 	 <ul style="list-style-type: none"> 朝からお薬は飲めません 		 <ul style="list-style-type: none"> 痛みが強い場合は痛み止めが飲めます 医師に確認後朝から血栓塞栓症予防の薬の内服が始まります 医師に確認後中止していたお薬を再開します
行動・安静		 <ul style="list-style-type: none"> ベッド上では骨折をしている側の足を上げます 医師の指示によりリハビリがあります 	 <ul style="list-style-type: none"> ベッド上では骨折をしている側の足を上げます リハビリはお休みです 	 <ul style="list-style-type: none"> ベッド上安静です リハビリはお休みです 	 <ul style="list-style-type: none"> (状態により)状況により座ったり、立ったりすることができます リハビリを再開します
清潔		<ul style="list-style-type: none"> 陰部を洗います 	 <ul style="list-style-type: none"> 手術前にシャワー浴をします ※寝た状態のため介助させていただきます 	 <ul style="list-style-type: none"> 入浴できません 	 <ul style="list-style-type: none"> 陰部を洗います 創の状態により座りますが、シャワー浴できます(入浴日)
食事		 <ul style="list-style-type: none"> 普通食です 手術前日21時以降絶食です 	 <ul style="list-style-type: none"> 絶食です 		 <ul style="list-style-type: none"> 普通食です
排泄		 <ul style="list-style-type: none"> 尿を出す管を入れます ベッド上排泄です 	 <ul style="list-style-type: none"> ベッド上排泄です 		 <ul style="list-style-type: none"> 状態に応じて尿を出す管を抜きます(状態に合わせてトイレまで可能です)
説明・指導	 <ul style="list-style-type: none"> 医師が手術の説明をします 入院・手術に必要な書類・同意書をお渡します 入院後の予定表について説明し、お渡します 医師が地域連携パスについて説明します 	 <ul style="list-style-type: none"> 看護師が病棟のご案内をします 看護計画について説明します 看護師が手術・治療・検査について説明します 手術室の看護師が手術の流れについて説明します 入院手術に必要な書類を確認をします 入院中必要時薬剤師がお薬について説明します 	 <ul style="list-style-type: none"> (術後)医師より説明があります 相談員より、社会資源について説明が受けられます ケアマネージャーさんがいる場合は、連絡を取ってください(看護師からも連絡させていただきます) 施設入所中の方は、退院後について、施設職員の方と相談してください(看護師からも連絡させていただきます) 		
その他	<ul style="list-style-type: none"> 入院中、他院、他科への受診は出来ません 入院前に済ませましょう 入院前にマニキュア、ジェルネイル等は落としてきてください 	<ul style="list-style-type: none"> 入院時、ネームバンドを付けます 入院中はアクセサリを外しましょう 貴重品は鍵のかかる所に保管してください 手術・検査時の必要物品を確認します むくみ防止のため足を高くしておいてください 	<ul style="list-style-type: none"> むくみ防止のため足を高くしておいてください 手術前に指輪、アクセサリ、入れ歯、ヘアピンなどは外しましょう ご家族は手術中、お部屋または食堂でお待ちください 外転枕の代わりにご自宅から厚めの座布団を用意してください 	<ul style="list-style-type: none"> むくみ防止のため足を高くしておいてください <div style="border: 2px solid orange; padding: 5px; margin-top: 10px;"> <p>普段から飲んでいるお薬が、入院中に無くなってしまった場合は、病棟スタッフにご相談ください。</p> </div>	














大腿骨近位部骨折(人工骨頭挿入術)を受けられる方へ<入院から退院までの予定表>

(術後12日用)

患者氏名: _____ 様

担当医: _____

担当看護師: _____

月/日	月 日 曜日	月 日 曜日 ~ 月 日 曜日	月 日 曜日	月 日 曜日	月 日 曜日	
経過	術後2日目		術後3日目~9日目		術後10日目	
治療・処置 観察	<ul style="list-style-type: none"> ・血圧・脈拍・体温を測ります ・足の状態を見ます ・創の管が入っている場合は抜きます 		<ul style="list-style-type: none"> ・血圧・脈拍・体温を測ります ・足の状態を見ます 		<ul style="list-style-type: none"> ・血圧・脈拍・体温を測ります ・足の状態を見ます ・抜糸します 	
診察	・必要時、回診に伺います(平日のみ)					
検査	<div style="border: 1px solid orange; padding: 5px; display: inline-block;"> 術後2日目 ・朝、採血します  </div>	<div style="border: 1px solid orange; padding: 5px; display: inline-block;"> 術後4日目 ・朝、採血します  </div>	<div style="border: 1px solid orange; padding: 5px; display: inline-block;"> 術後7日目      ・朝、採血と尿検査をします ・レントゲン、CT、下肢超音波検査があります </div>	<div style="border: 1px solid orange; padding: 5px; display: inline-block;"> 術後8日目  ・骨塩定量検査 があります </div>		
点滴・注射						
おくすり	<ul style="list-style-type: none"> ・痛みが強い場合は痛み止めが飲めます 			<ul style="list-style-type: none"> ・痛みが強い場合は痛み止めが飲めます ・退院後のお薬をお渡しします 		
行動・安静	<ul style="list-style-type: none"> ・リハビリの状況で車いすや歩行器で移動します 					
清潔	<ul style="list-style-type: none"> ・陰部を洗います ・創の状態によりですが、シャワー浴できます(入浴日) 					
食事	<ul style="list-style-type: none"> ・普通食です 			<ul style="list-style-type: none"> ・普通食です ・食事は朝までになります 		
排泄	<ul style="list-style-type: none"> ・自由です 					
説明・指導						
その他	<ul style="list-style-type: none"> ・むくみ防止のため足を高くしておいてください 		<div style="border: 1px solid orange; padding: 10px; text-align: center;"> 普段から飲んでいるお薬が、入院中に無くなってしまった場合は、病棟スタッフにご相談ください。 </div>			
			<div style="border: 1px dashed green; padding: 10px; text-align: center;">  お会計はお身体の状態や負担割合、治療に使用する材料により変動します 概算を知りたい場合は 医事課にお問い合わせください </div>		<ul style="list-style-type: none"> ・むくみ防止のため足を高くしておいてください ・ネームバンドを外します ・再診日をお知らせします ・転院に必要な書類をお渡しします ・午前中の退院となります(退院日が土日祝日の場合は後日会計になります。後日会計用紙をご記入ください) ・生命保険等の書類はお預かりできません ・退院日以降、北館1階⑤番[書類申込窓口]へお持ちください ・退院証明書をお渡しします 