






月/日	月 日 曜日	月 日 曜日	月 日 曜日	月 日 曜日	月 日 曜日	月 日 曜日	月 日 曜日	月 日 曜日
経過	入院当日(手術前日)	入院2日目(手術日・術前)	入院2日目(手術日・術後)	入院3日目(術後1日目)	入院4日目(術後2日目)	入院5日目(術後3日目)	入院6日目(術後4日目)	入院7日目(術後5日目)・退院日
治療・処置 観察	<ul style="list-style-type: none"> 入院時に、身長・体重を測ります 入院時に、血圧・体温を測ります 糖尿病治療中の場合、血糖測定を行います 	<ul style="list-style-type: none"> 10時頃、点滴の針を入れます 手術室へ行く前に、弾性ストッキングを履きます 糖尿病治療中の場合、血糖測定を行います 	<ul style="list-style-type: none"> 翌朝まで、心電図モニターをつけます 止血のため、片足を固定します 随時、血圧・体温を測定します 糖尿病治療中の場合、血糖測定を行います 	<ul style="list-style-type: none"> 血圧・体温を測定します 足の固定を外します 安静が解除されたら、弾性ストッキングを脱ぎます 点滴終了後、針を抜きます 				
診察		<ul style="list-style-type: none"> 午前中に、回診があります(土・日はありません) 	<ul style="list-style-type: none"> 手術後、診察があります 	<ul style="list-style-type: none"> 午前中に、回診があります(土・日はありません) 				
検査			<ul style="list-style-type: none"> 手術後、採血があります 	<ul style="list-style-type: none"> 採血があります 				
点滴・注射		<ul style="list-style-type: none"> 10時頃、点滴を開始します 手術室へ行く前に、抗生剤の点滴をします 	<ul style="list-style-type: none"> 点滴は24時間持続します 	<ul style="list-style-type: none"> 持続点滴は本日で終了です 				
おくすり	<ul style="list-style-type: none"> 普段、飲んでいる薬があれば、お持ちください(お薬の確認をします) 	<ul style="list-style-type: none"> 普段、飲んでいる薬の中で、必要なものだけ内服します(看護師が確認します) 	<ul style="list-style-type: none"> 術後2時間後に、痛み止めの座薬を入れます 痛みのある時は、適宜薬にて対処します 					
行動・安静	<ul style="list-style-type: none"> 自由です 	<ul style="list-style-type: none"> 自由ですができるだけお部屋にいてください 	<ul style="list-style-type: none"> ベッド上安静です 頭を上げたり、座ることはできません 横向きは可能です 	<ul style="list-style-type: none"> 朝、安静が解除されます 状態によって変わりますので、医師・看護師の指示に従ってください 	<ul style="list-style-type: none"> 自由です 			
清潔	<ul style="list-style-type: none"> お風呂に入れます 	<ul style="list-style-type: none"> 午前中に、入浴してください 	<ul style="list-style-type: none"> 入浴できません 	<ul style="list-style-type: none"> 尿を出す管が入っている所を洗い、体を拭きます 	<ul style="list-style-type: none"> 尿を出す管が抜けたら、入浴できます 【抜けない場合】 尿を出す管が入っている所を洗い、体を拭きます 	<ul style="list-style-type: none"> 入浴できます 		
食事	<ul style="list-style-type: none"> 21時以降 夕から、術前食です 21時以降は絶食です(水分は可) 	<ul style="list-style-type: none"> 朝から、絶食です 10時以降は絶飲食です 【朝から手術の方】 6時以降、絶飲食です 	<ul style="list-style-type: none"> 術後2時間後より、飲水のみ可能です(お腹の状態により変わります) 	<ul style="list-style-type: none"> 朝から食事ができます 	<ul style="list-style-type: none"> 普通食です 			
排泄	<ul style="list-style-type: none"> 自由です 	<ul style="list-style-type: none"> 自由です 	<ul style="list-style-type: none"> 尿を出す管が入っています 排便はベッド上で行います 	<ul style="list-style-type: none"> 尿を出す管が入っています 排便はトイレで行ってください 	<ul style="list-style-type: none"> 午前中に尿を出す管を抜きます(状態により抜けない場合があります) 	<ul style="list-style-type: none"> 自由です 		
説明・指導	<ul style="list-style-type: none"> 看護師が病棟のご案内をします 入院診療計画書をお渡します 看護計画について説明します 薬剤師がお薬について説明します 看護師が手術の説明をします 必要な書類を確認します 下肢静脈血栓予防のストッキングと術後の抑制について説明します 	<ul style="list-style-type: none"> 手術室へ行く前に、アクセサリ等の金属類・眼鏡・入れ歯などはずしてください 手術中、ご家族の方は病室かデイルームにてお待ちください 	<ul style="list-style-type: none"> 手術後、医師からご本人・ご家族に説明があります 		<ul style="list-style-type: none"> 尿を出す管を抜いた後、尿量測定を行います また、残尿がないか確認します 退院後の生活について看護師がお話します 	<ul style="list-style-type: none"> 点滴が終了しているので、水分摂取を心がけてください(1.5~2L/日程度) 	<ul style="list-style-type: none"> 排尿に問題がなければ退院です 必要に応じて、お薬について薬剤師が説明します 	
その他	<ul style="list-style-type: none"> 入院時、ネームバンドを付けます 入院中の他科への受診はできません(入院前に済ませましょう) 入院前にマニキュア・ジェルネイルをとりましょう 入院中はアクセサリを外しましょう 貴重品は鍵のかかる所に保管してください 手術の必要物品を説明・確認します 【T字帯(1枚)、バスタオル(1枚)、長形オムツ(1枚)】 		<ul style="list-style-type: none"> 尿を出す管により、尿意・不快感・痛みなど症状(膀胱刺激症状) が出る場合があります 	<ul style="list-style-type: none"> 尿を出す管を抜いた後、尿が漏れたり、排尿時に痛み、尿に血が混じったりすることがあります 	<div style="border: 1px solid green; padding: 5px; background-color: #e0ffe0;"> <p>状態により、退院日が前後することがあります。</p> </div> <div style="border: 1px solid orange; padding: 5px; background-color: #fff9c4; margin-top: 5px;"> <p>普段から飲んでいるお薬が、入院中に無くなってしまった場合は、病棟スタッフにご相談ください。</p> </div>		<ul style="list-style-type: none"> 再診日をお知らせします 午前中の退院となります 生命保険等の書類はお預かりできません 退院日以降、北館1階⑤番【書類申込窓口】へお持ちください 退院証明書をお渡します お会計は、患者様の状態や負担割合により変動しますので、概算を知りたい場合は、医事課までお問い合わせ下さい。 	

* 状況に応じて予定が変更になる場合があります。ご不明な点がありましたら医師・看護師にお尋ねください。